




# 切り紙基本の折り方 4つ折り




①半分に折る



②半分に折る




③半分に折る





完成 (切る向きに注意)


## コスモス




## あじさい




## クローバー




## あさがお




# 切り紙基本の折り方 6つ折




① 半分に折る



② 半分に折る



③ 左右の端を上の方の角に合わせて折り目を付ける




④ 折り目と折り目の中間に合わせて折る



⑤ 左も同じように折る




⑥ 裏返す



⑦ 半分に折る 完成

## 水仙



## 雪の結晶

